

ACUERDO No. 002 DE 2018
(07 de Febrero de 2018)

**“POR MEDIO DEL CUAL SE APRUEBA EL SEGUIMIENTO AL PLAN DE ACCIÓN
EN SALUD 2017, CORRESPONDIENTE AL 2017 DE LA EMPRESA SOCIAL DEL
ESTADO HOSPITAL MARIO GAITÁN YANGUAS DE SOACHA”**

LA JUNTA DIRECTIVA DEL HOSPITAL MARIO GAITÁN YANGUAS DE SOACHA
En uso de sus atribuciones y

CONSIDERANDO

Que el Gobierno Nacional mediante la Ley 1753 del 2015 adopto el Plan de Nacional de Desarrollo 2014 – 2018 “Todos por un nuevo País”.

Que la Gobernación de Cundinamarca a través de la Ordenanza 006 de 2016, de la Asamblea Departamental, adopto el Plan de Desarrollo Departamental 2016 – 2020 “Unidos Podemos más”.

Que el Sistema General de Seguridad Social en salud se ajusta al Decreto 780 de 2016 por el cual se expide el Decreto Único Reglamentario de Sector Salud y Protección Social.

Que el Plan Decenal de Salud Publica 2012-2021 busca lograr la equidad en salud y el desarrollo humano mediante ocho dimensiones prioritarias y dos transversales, que buscan intervenir, preservar o mejorar, la salud y el bienestar de todos los colombianos, sin distinción de género, etnia, ciclo de vida, nivel socioeconómico o cualquier otra situación diferencial.


Que la Junta Directiva de la ESE Hospital Mario Gaitán Yanguas en concordancia al Plan de Desarrollo Departamental adoptó Plan de Gestión 2017 – 2019 según acuerdo No 023 del 15 de diciembre de 2016.

Que la Gerencia de la ESE Hospital Mario Gaitán Yanguas de Soacha presentó a la Oficina Asesora de Planeación Sectorial en Salud del Departamento de Cundinamarca el Proyecto de Plan Indicativo 2017-2020; exponiéndose las metas de resultado y de producto, en concordancia con los Planes Nacionales y Departamentales, el cual se ajustó según las observaciones realizadas.

Que mediante Acuerdo de Junta Directiva 04 del 13 de febrero de 2017 se aprobó el Plan Indicativo 2017-2020 y con Acuerdo de Junta Directiva 05 del 13 de febrero de 2017 se aprobó el Plan de Acción en Salud PAS 2017.

Que debido a que se requería dar claridad a algunos indicadores se realizó modificación del Plan de Acción en Salud 2017 mediante Acuerdo 015 del 21 de junio de 2017.

Que la Secretaria Departamental de Salud expidió la Circular 019 donde estableció los lineamientos para el seguimiento al Plan de Acción en Salud PAS II semestre.



ACUERDO No. 002 DE 2018
(07 de Febrero de 2018)

Que la Oficina Asesora Sectorial de Planeación, expidió certificación del seguimiento al PAS II semestre de 2017, cumple con los lineamientos definidos por la secretaria de salud de Cundinamarca.

Que en mérito de lo expuesto.

ACUERDA

ARTÍCULO PRIMERO: Realizar el seguimiento y aprobar el resultado de los indicadores del Plan de Acción en Salud de acuerdo con la información presentada en la Junta directiva realizada el 7 de Febrero de 2018 en las instalaciones del Hospital Mario Gaitán Yanguas de Soacha.

ARTÍCULO SEGUNDO: Una vez realizado el seguimiento de los indicadores al interior de la institución y verificada la matriz por la Oficina Asesora de Planeación Sectorial se obtienen los siguientes resultados:


Resumen del Seguimiento 2017	
Metas de producto	55
Metas cumplidas	51
Promedio de % de avance en metas de producto	93%


ARTÍCULO TERCERO: La matriz con el consolidado del resultado del seguimiento del 2017 de cada uno de los indicadores y actividades incluidas en el Plan de Acción en Salud hace parte integral del presente Acuerdo en Siete (7) folios.


ARTÍCULO CUARTO: El presente acuerdo rige a partir de la fecha de su expedición.

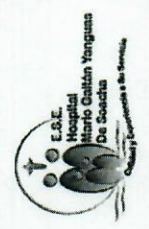
COMUNÍQUESE Y CÚMPLASE

Dado en Bogotá, D.C. 07 días del mes de Febrero de 2018.


Dr. PEDRO GILBERTO RAMIREZ
PRESIDENTE (E)


Dr. LUIS EFRAÍN FERNÁNDEZ OTÁLORA
SECRETARIO EJECUTIVO

ELABORO: John Henry Sánchez – Referente de Planeación y Calidad HMGY 



Nombre de la IPS
Código de habilitación de la IPS
Fecha de aprobación del PAS
Nombre del Gerente

ESE HOSPITAL MARIO GAITAN YANGUAS DE SOACHA
2575400380
09 DE FEBRERO DE 2017
Dr. LUIS EFRAIN FERNANDEZ OTALORA

Eje del Plan Departamental de Desarrollo	Objetivo Estratégico Institucional	Dimensión Relacionada con el Plan Decenal de Salud Pública	Medio de producto anual		Indicador de producto				SEGUIMIENTO PAS TRIMESTRE IV					TOTAL RECORRIDO META PRODUCTO 2017	% CUMPLIMIENTO META PRODUCTO 2017	
			Nombre del indicador	Descripción de la fórmula	Unidad de medida	Línea base		Ejecutado IV trimestre	Programado IV trimestre	Fidelidad del TMM IV	Total ejecutado IV TMM	Aporte de la meta cumplimiento de la meta	Descripción			
						Valor	Año									Valor esperado Año 1
TEJIDO SOCIAL CUNDINAMARCA 2016 INSTRUMENTADO EN EL PLAN DE COMPETITIVIDAD SOSTENIBLE	Mejorar la gestión operativa (administrativa, financiera, logística, institucional y enfocada a los usuarios) en los servicios de salud, mejorando la calidad y el acceso a los servicios de salud.	DIMENSION DE SALUD AMBIENTAL	1. Implementar en 100% la estrategia hospital verde definida en el Plan Institucional de Gestión Ambiental de Gestión (5 líneas de acción)	# Actividades implementadas para las cinco líneas de acción	Porcentaje	5%	2016	10%	20%	25%	5%	90%	6%	19%	100%	
			2. Realizar acciones integrales de 4 a 5 años para disminuir para el 2017 el índice COP	Índice COP	Porcentaje	800 años de acción	2016	100,0%	25%	25%	25%	0%	25%	25%	25%	100%
			3. Aumentar a 85% la población controlada con HTA	# de pacientes con HTA controlada / total de pacientes con diagnóstico de HTA * 100	Porcentaje	80%	2016	82%	25%	100%	84%	14%	25%	0,125	100%	
			4. Aumentar a 80% la población controlada con diabetes	# de pacientes con diabetes controlada / total de pacientes con diagnóstico de diabetes * 100	Porcentaje	70%	2016	74%	25%	100%	50%	0%	25%	0,125	100%	
			5. Alcanzar en el 2017 un porcentaje de 80% la población con tamizaje de cáncer de mama.	# de pacientes con tamizaje de cáncer de mama / total de pacientes con diagnóstico de cáncer de mama * 100	Porcentaje	0%	2016	50%	25%	25%	25%	0%	25%	25%	25%	100%
			6. Alcanzar en el 2017 un porcentaje de 80% la población con tamizaje de PSA	Seguimiento a la actividad de tamizaje de PSA	Porcentaje	80%	2016	80%	25%	100%	25%	0%	25%	25%	25%	100%
			7. Alcanzar en el 2017 un porcentaje de 90% la población con control de chagas	Seguimiento a resultados positivos de chagas	Porcentaje	85%	2016	89%	25%	25%	25%	0%	25%	0,25	92,80%	100%
			8. Reducir la línea base de la muestra EXCLUSIVA	Muestra de Muestra de Muestra EXCLUSIVA	meses	4 MESES	2016	4 MESES	25%	25%	25%	0%	25%	25%	4	100%
			9. Cobertura al 100% de niños menores de 5 años con vacunación nacional	Porcentaje de niños menores de 5 años con vacunación nacional	porcentaje	no se tiene línea de base	2016	98%	25%	25%	25%	0%	25%	25%	25%	100%
			10. Implementar los 17 pasos de la estrategia IAMI													



Nombre de la IPS
ESE HOSPITAL MARIO GAITAN YANGUAS DE SOACHA
Código de habilitación de la IPS
2575400380
Fecha de aprobación del PAS
09 DE FEBRERO DE 2017

Nombre del Gerente
Dr. LUIS EFRAIN FERNANDEZ OTALORA

TEMA SOCIAL	INDICADOR	UNIDAD	2016	2017	2018	2019	2020	2021	2022	2023	2024	2025	2026	2027	2028	2029	2030
TEJIDO SOCIAL INTERACCIÓN Y GOBERNANZA	DIMENSION FORTALECIMIENTO DE LA AUTORIDAD SANITARIA PARA LA GESTION EN SALUD	Porcentaje de cumplimiento de los planes de mejoramiento de la calidad de servicios	90%	90%	90%	90%	90%	90%	90%	90%	90%	90%	90%	90%	90%	90%	90%
	DIMENSION FORTALECIMIENTO DE LA AUTORIDAD SANITARIA PARA LA GESTION EN SALUD	29. Desempeño progresivo de PQRS por fallas en calidad y/o seguridad en % por cada vigencia (100) a fundamentación	25%	25%	25%	25%	25%	25%	25%	25%	25%	25%	25%	25%	25%	25%	25%
TEJIDO SOCIAL INTERACCIÓN Y GOBERNANZA	DIMENSION FORTALECIMIENTO DE LA AUTORIDAD SANITARIA PARA LA GESTION EN SALUD	100. Fortalecer la cultura de seguridad del paciente mediante la adherencia al programa en un 80% (100)	48%	65%	65%	65%	65%	65%	65%	65%	65%	65%	65%	65%	65%	65%	65%
	DIMENSION FORTALECIMIENTO DE LA AUTORIDAD SANITARIA PARA LA GESTION EN SALUD	31. Desempeño progresivo de la satisfacción de eventos adversos mediante la aplicación del 90% de los protocolos de gestión según correspondencia (100)	0%	20%	20%	20%	20%	20%	20%	20%	20%	20%	20%	20%	20%	20%	20%
TEJIDO SOCIAL INTERACCIÓN Y GOBERNANZA	DIMENSION FORTALECIMIENTO DE LA AUTORIDAD SANITARIA PARA LA GESTION EN SALUD	22. Cumplimiento del 100% de los planes de mejoramiento de seguridad del paciente (1000)	50%	50%	50%	50%	50%	50%	50%	50%	50%	50%	50%	50%	50%	50%	50%
	DIMENSION FORTALECIMIENTO DE LA AUTORIDAD SANITARIA PARA LA GESTION EN SALUD	33. Cumplir con el reporte de la gestión de 2017 y 2018 con el reporte de 2019	100%	100%	100%	100%	100%	100%	100%	100%	100%	100%	100%	100%	100%	100%	100%
TEJIDO SOCIAL INTERACCIÓN Y GOBERNANZA	DIMENSION FORTALECIMIENTO DE LA AUTORIDAD SANITARIA PARA LA GESTION EN SALUD	24. Cumplir en 90% al final del periodo de implementación de los elementos del MECI 2014	60%	80%	80%	80%	80%	80%	80%	80%	80%	80%	80%	80%	80%	80%	80%
	DIMENSION FORTALECIMIENTO DE LA AUTORIDAD SANITARIA PARA LA GESTION EN SALUD	35. Implementar en un 80% el programa de Gestión documental (GD)	0	20%	20%	20%	20%	20%	20%	20%	20%	20%	20%	20%	20%	20%	20%
TEJIDO SOCIAL INTERACCIÓN Y GOBERNANZA	DIMENSION FORTALECIMIENTO DE LA AUTORIDAD SANITARIA PARA LA GESTION EN SALUD	Implementar soluciones de tecnología de la salud, integradas que permitan el mejoramiento continuo de los servicios	0	10%	10%	10%	10%	10%	10%	10%	10%	10%	10%	10%	10%	10%	10%
	DIMENSION FORTALECIMIENTO DE LA AUTORIDAD SANITARIA PARA LA GESTION EN SALUD	36. Implementar soluciones de tecnología de la salud, integradas que permitan el mejoramiento continuo de los servicios	0	10%	10%	10%	10%	10%	10%	10%	10%	10%	10%	10%	10%	10%	10%



Nombre de la IPS
ESE HOSPITAL MARIO GAITÁN VARGAS DE SOACHA
Código de habilitación de la IPS
2575400380

Fecha de aprobación del PAS
09 DE FEBRERO DE 2017

		Nombre del Gerente Dr. LUIS EFRAIN FERNANDEZ OTALORA																
TEJIDO SOCIAL INTERACCIÓN Y GOBERNANZA	Implementar soluciones tecnológicas de la salud, como apoyo a la toma de decisiones y la intervención.	DIMENSION FORTALECIMIENTO DE LA AUTORIDAD SANITARIA PARA LA GESTIÓN EN SALUD	16. Medir el cumplimiento del 100% de los procesos asistenciales en términos de agilidad epidemiológica.	0	2016	90%	25%	100%	25%	25%	25%	25%	100%	25%	25%	25%	100%	
TEJIDO SOCIAL INTERACCIÓN Y GOBERNANZA	Implementar soluciones tecnológicas de la salud, como apoyo a la toma de decisiones y la intervención.	DIMENSION FORTALECIMIENTO DE LA AUTORIDAD SANITARIA PARA LA GESTIÓN EN SALUD	17. Lograr la actualización de la IIC sistemática en el 100% de los niveles de la institución.	75%	2016	77%	25%	100%	25%	25%	25%	25%	100%	25%	25%	25%	100%	
TEJIDO SOCIAL INTERACCIÓN Y GOBERNANZA	Generar los recursos físicos, financieros, tecnológicos y los componentes del talento humano que permitan el desarrollo institucional.	DIMENSION FORTALECIMIENTO DE LA AUTORIDAD SANITARIA PARA LA GESTIÓN EN SALUD	18. Fortalecer el sistema de información interno en 95% de acuerdo a plan de trabajo que permita la actualización de la información estadística que facilite la toma de decisiones y el reporte de información.	0	2016	80%	25%	25%	25%	25%	25%	25%	100%	25%	25%	25%	100%	
TEJIDO SOCIAL INTERACCIÓN Y GOBERNANZA	Implementar soluciones de tecnología de la salud, como apoyo a la toma de decisiones y la intervención.	DIMENSION FORTALECIMIENTO DE LA AUTORIDAD SANITARIA PARA LA GESTIÓN EN SALUD	19. Establecer el cumplimiento sistemático entre a la norma ISO 27005: 2011.	0	2016	20%	25%	25%	25%	25%	25%	25%	100%	25%	25%	25%	100%	
TEJIDO SOCIAL INTERACCIÓN Y GOBERNANZA	Generar los recursos físicos, financieros, tecnológicos y los componentes del talento humano que permitan el desarrollo institucional.	DIMENSION FORTALECIMIENTO DE LA AUTORIDAD SANITARIA PARA LA GESTIÓN EN SALUD	20. Mantener el reporte al SUS de la información institucional y administrativa en 100% de cumplimiento.	100%	2016	100%	25%	25%	25%	25%	25%	25%	100%	25%	25%	25%	100%	
TEJIDO SOCIAL INTERACCIÓN Y GOBERNANZA	Implementar soluciones de tecnología de la salud, como apoyo a la toma de decisiones y la intervención.	DIMENSION FORTALECIMIENTO DE LA AUTORIDAD SANITARIA PARA LA GESTIÓN EN SALUD	21. Lograr el 95% la efectividad de los contratos de participación social implementados en actualización con el municipio.	6	2016	100%	25%	25%	25%	25%	25%	25%	100%	25%	25%	25%	100%	
TEJIDO SOCIAL INTERACCIÓN Y GOBERNANZA	Generar los recursos físicos, financieros, tecnológicos y los componentes del talento humano que permitan el desarrollo institucional.	DIMENSION FORTALECIMIENTO DE LA AUTORIDAD SANITARIA PARA LA GESTIÓN EN SALUD	22. Continuar con la prestación de cuatro servicios de salud en modalidad de financiamiento.	4	2016	4	25%	25%	25%	25%	25%	25%	100%	25%	25%	25%	100%	
TEJIDO SOCIAL INTERACCIÓN Y GOBERNANZA	Mayor gestión de recursos financieros, tecnológicos y humanos, la contabilidad y el medio ambiente.	DIMENSION FORTALECIMIENTO DE LA AUTORIDAD SANITARIA PARA LA GESTIÓN EN SALUD	23. Lograr el 95% la efectividad de los contratos de participación social implementados en actualización con el municipio.	12	2016	36%	25%	25%	25%	25%	25%	25%	100%	25%	25%	25%	100%	
TEJIDO SOCIAL INTERACCIÓN Y GOBERNANZA	Racionalizar los gastos y los costos en la prestación de servicios de salud.	DIMENSION FORTALECIMIENTO DE LA AUTORIDAD SANITARIA PARA LA GESTIÓN EN SALUD	24. Utilizar en cada vigencia los (1) herramientas para la contratación como: comité de selección, convocatoria o cualquier medio que garantice transparencia en los procesos.	0	2016	100%	25%	25%	25%	25%	25%	25%	100%	25%	25%	25%	100%	
TEJIDO SOCIAL INTERACCIÓN Y GOBERNANZA	Revisar el estado y los avances de los procesos de contratación y recibir los procesos y procedimientos de selección, licitación y adjudicación que permita la eficiencia y la transparencia.	DIMENSION FORTALECIMIENTO DE LA AUTORIDAD SANITARIA PARA LA GESTIÓN EN SALUD	25. Revisar el estado y los avances de los procesos de contratación y recibir los procesos y procedimientos de selección, licitación y adjudicación que permita la eficiencia y la transparencia.	1	2016	1	25%	25%	25%	25%	25%	25%	100%	25%	25%	25%	100%	
TEJIDO SOCIAL INTERACCIÓN Y GOBERNANZA	Lograr la sostenibilidad financiera y económica.	DIMENSION FORTALECIMIENTO DE LA AUTORIDAD SANITARIA PARA LA GESTIÓN EN SALUD	26. Interpretar de manera oportuna las resoluciones o decisiones de los procesos conductivos (EJEC) (LIME).	44 = 100%	2016	90%	25%	25%	25%	25%	25%	25%	100%	25%	25%	25%	100%	
TEJIDO SOCIAL INTERACCIÓN Y GOBERNANZA	Lograr la sostenibilidad financiera y económica.	DIMENSION FORTALECIMIENTO DE LA AUTORIDAD SANITARIA PARA LA GESTIÓN EN SALUD	27. Ejecutar oportunamente el 100% de los contratos de convenio y contratos sucesivos con la gobernación de Cundinamarca y municipios (GMS).	80%	2016	100%	25%	25%	25%	25%	25%	25%	100%	25%	25%	25%	100%	
			Opuntidad en la gestión de la calidad en la atención de usuarios establecidos.	Porcentaje														
			% de implementación de la Historia Clínica Sistemática	Porcentaje														
			# de extracciones utilizadas para registrar los datos de las acciones establecidas en el Plan de Trabajo.	Porcentaje														
			# de requisiciones cumplidas en la institución a la respuesta de los usuarios en la norma.	Porcentaje														
			Reportes sistemáticos realizados por mes.	Número														
			Reportes financieros realizados por mes.	Número														
			Servicios en modalidad de financiamiento.	Número														
			Eficiencia de los mecanismos de participación.	Porcentaje														
			# de compras o valor de bienes y servicios por medio de compras proyectadas por medio establecidos.	Porcentaje														
			Acto administrativo del Manual de Contratación y estado revisado.	Documento														
			# de modo de control judicial repetición interpuesta / # de procesos judiciales concluidos.	Proporción														
			Nivel de cumplimiento de los contratos suscritos por la institución en el periodo.	Porcentaje														

ESE HOSPITAL MARIO GAITÁN YAGUAS DE SOACHA
2575400380

Nombre de la IPS

Código de habilitación de la IPS

09 DE FEBRERO DE 2017

Fecha de aprobación del PAS

Nombre del Gerente

Dr. LUIS EFRAIN FERNANDEZ OTALORA

Indicador	Objetivo	Unidad de Medida	Meta	Valor Real	Porcentaje de Cumplimiento	Observaciones
14. Impacto positivo en el programa de implementación de los planes de desarrollo del 50% del plan de operativa y formación (CDO)	Oficiar al usuario y comunidad en el cumplimiento de compromisos y la vocación de servicios.	# de acciones realizadas en el Plan de Operativa y Formación operativas y de formación en el Plan de Operativa* 100	75%	2016	90%	Se verificó cumplimiento de expectativas de manera satisfactoria.
15. Avanzar la oferta de servicios de salud mental en UPN de acuerdo al actual perfil de servicios.	DIMENSION: FORTALECIMIENTO DE LA AUTORIDAD SANITARIA PARA LA GESTIÓN EN SALUD	# de acciones prestadas en el Plan de Operativa y Formación operativas y de formación en el Plan de Operativa* 100	19%	2016	1,03	Se realizó la terminación de capacitación de acuerdo al programa.
			25%	2016	1,04	Se realizó la terminación de capacitación de acuerdo al programa.
			25%	2016	1,04	Se realizó la terminación de capacitación de acuerdo al programa.

POCEN (PARTE B) METAS CUMPLIDAS: 93%

Metas Planteadas	55
Metas Cumplidas	51
Porcentaje de metas cumplidas	93%

NOTA: El Plan de Acción en Salud del Hospital Mario Gaitán Yaguas de Soacha tiene 55 Metas de Producto y de los cuales 51 se cumplieron, obteniendo un Porcentaje de Cumplimiento del 93%.
Como soporte de la evaluación se anexa fichas de los indicadores y carpeta de soporte y evidencias que anexan los líderes y referentes de los procesos que son los responsables de la operación de las metas producto PAS año 2017.
Fuente: Referente de Calidad y Planeación HMGY - John Henry Sánchez